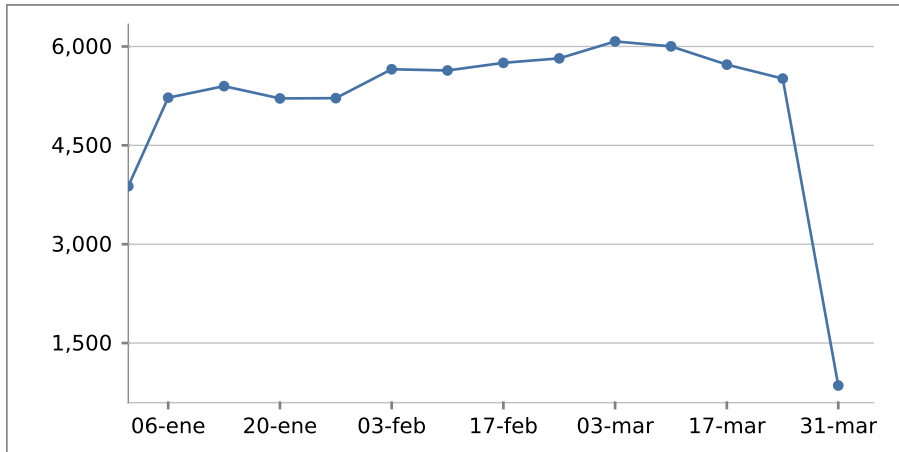


Visitas

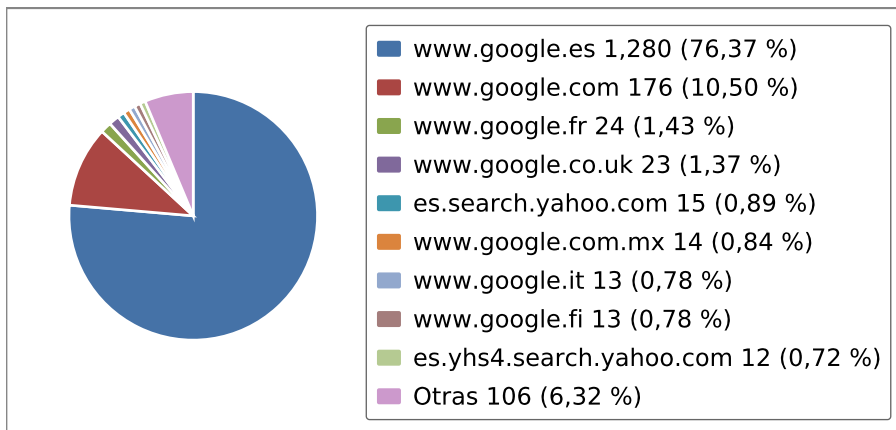
Todas las visitas realizadas desde un mismo ordenador se contabilizan como una única visita. Las visitas se identifican mediante la dirección IP y el navegador utilizado. Como un ordenador puede ser utilizado por varias personas (por ejemplo en un cibercafé) es posible que el número de visitas no sea igual al número de visitantes.



Semana número	De - a	Visitas
1	01-ene-14 - 05-ene-14	3.880
2	06-ene-14 - 12-ene-14	5.223
3	13-ene-14 - 19-ene-14	5.398
4	20-ene-14 - 26-ene-14	5.212
5	27-ene-14 - 02-feb-14	5.216
6	03-feb-14 - 09-feb-14	5.655
7	10-feb-14 - 16-feb-14	5.636
8	17-feb-14 - 23-feb-14	5.752
9	24-feb-14 - 02-mar-14	5.820
10	03-mar-14 - 09-mar-14	6.077
11	10-mar-14 - 16-mar-14	6.002
12	17-mar-14 - 23-mar-14	5.725
13	24-mar-14 - 30-mar-14	5.513
14	31-mar-14 - 31-mar-14	856
Total		71.965
Media		5.140

Motores de búsqueda

Con esta evaluación conocerá los buscadores utilizados por sus visitantes. Además, podrá ver cuántos visitantes llegan a su página web a través de cada uno de ellos.



Motores de búsqueda	Visitas	%
www.google.es	1.280	76,37 %
www.google.com	176	10,50 %
www.google.fr	24	1,43 %
www.google.co.uk	23	1,37 %
es.search.yahoo.com	15	0,89 %
www.google.com.mx	14	0,84 %
www.google.it	13	0,78 %
www.google.fi	13	0,78 %
es.yhs4.search.yahoo.com	12	0,72 %
Otras	106	6,32 %
Total	1.676	100,00 %

Criterios de búsqueda

En la tabla se muestran los criterios de búsqueda con los que se ha encontrado su página web con mayor frecuencia. Cada línea contiene un criterio de búsqueda. Así, por ejemplo, si alguien le ha encontrado introduciendo "restaurante Logroño", se incluirán en la tabla cada uno de los términos ("restaurante" y "Logroño") por separado.

Criterios de búsqueda	Visitas	%
maca	404	26,65 %
alicante	331	21,83 %
museo	132	8,71 %
arte	86	5,67 %

Criterios de búsqueda	Visitas	%
contemporaneo	52	3,43 %
sempere	21	1,39 %
eusebio	19	1,25 %
museum	16	1,06 %
art	15	0,99 %
asegurada	13	0,86 %
http	12	0,79 %
museos	11	0,73 %
www.maca-alicante.es	10	0,66 %
juana	10	0,66 %
neo	10	0,66 %
contempor	9	0,59 %
frances	9	0,59 %
cine	9	0,59 %
horarios	7	0,46 %
contemporary	7	0,46 %
palazuelo	6	0,40 %
moderno	5	0,33 %
obra	5	0,33 %
musicales	5	0,33 %
direccion	4	0,26 %
modern	4	0,26 %
exposicion	4	0,26 %
contemporanea	4	0,26 %
casa	4	0,26 %
por	3	0,20 %
2014	3	0,20 %
pablo	3	0,20 %
museu	3	0,20 %
serigrafia	3	0,20 %
macaalicante	3	0,20 %
arquitectura	3	0,20 %

Criterios de búsqueda	Visitas	%
horario	3	0,20 %
como	3	0,20 %
obras	3	0,20 %
maca-alicante.es	3	0,20 %
caligrafias	3	0,20 %
pintura	3	0,20 %
suiza	3	0,20 %
taller	2	0,13 %
alzheimer	2	0,13 %
espa	2	0,13 %
iberosuiza	2	0,13 %
wysijap=subscriptions	2	0,13 %
user	2	0,13 %
Otras	238	15,70 %
Total	1.516	100,00 %

Páginas más visitadas

Aquí puede ver qué páginas han sido las más visitadas. Solo se han incluido aquellas que se han cargado totalmente, es decir, no se ha contabilizado los elementos independientes de la página, como pueden ser imágenes (.png, .jpg, .jpeg, .gif, .swf) y otros elementos (.css, .class y .js).

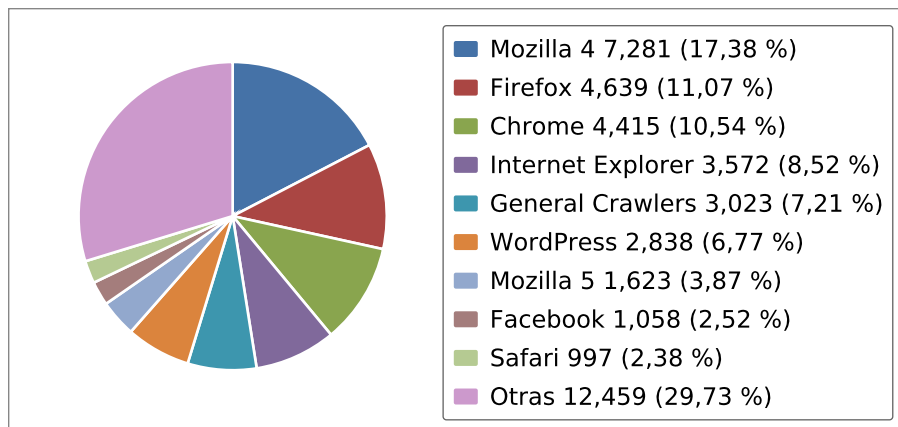
Páginas más visitadas	Páginas visitadas	%
maca-alicante.es/wp-content/themes/canvas/functions/thumb.php	117.402	43,54 %
maca-alicante.es/index.php	110.610	41,02 %
maca-alicante.es/wp-admin/admin-ajax.php	15.066	5,59 %
maca-alicante.es/wp-login.php	9.522	3,53 %
maca-alicante.es/wp-cron.php	3.169	1,18 %
maca-alicante.com/wp-login.php	2.720	1,01 %
maca-alicante.com/index.php	1.558	0,58 %
maca-alicante.es/wp-admin/admin.php	1.201	0,45 %
maca-alicante.es/wp-admin/load-scripts.php	1.123	0,42 %
maca-alicante.es/wp-admin/post.php	650	0,24 %
maca-alicante.es/wp-admin/async-upload.php	434	0,16 %

Páginas más visitadas	Páginas visitadas	%
maca-alicante.es/wp-content/uploads/2014/01/Museos.pdf	338	0,13 %
maca-alicante.es/xmlrpc.php	328	0,12 %
museoartecontemporaneoalicante.es/index.php	267	0,10 %
maca-alicante.es/wp-admin/load-styles.php	260	0,10 %
museoalicante.es/index.php	253	0,09 %
maca-alicante.es/wp-admin/index.php	233	0,09 %
maca-alicante.es/wp-admin/upload.php	190	0,07 %
maca-alicante.es/wp-content/plugins/dmsquestbook/captcha/captcha.php	167	0,06 %
maca-alicante.es/wp-admin/media-upload.php	165	0,06 %
maca-alicante.es/wp-admin/media-new.php	161	0,06 %
maca-alicante.es/wp-admin/post-new.php	156	0,06 %
maca-alicante.es/wp-content/uploads/2014/01/Arte-C.pdf	156	0,06 %
maca-alicante.es/wp-content/plugins/wysija-newsletters/js/admin-subscribers-edit-manual.php	114	0,04 %
maca-alicante.es/wp-content/themes/canvas/changelog.txt	109	0,04 %
museoalicante.es/wp-login.php	107	0,04 %
maca-alicante.es/...dynamic...	101	0,04 %
museoartecontemporaneoalicante.es/wp-login.php	98	0,04 %
maca-alicante.es/wp-content/themes/canvas/index.php	74	0,03 %
maca-alicante.es/wp-content/uploads/2011/07/Ficha-técnica-colección-arte-siglo-xx-para-web.pdf	73	0,03 %
maca-alicante.es/wp-admin/edit.php	66	0,02 %
maca-alicante.com/wp-content/uploads/MIC_MACA.pdf	63	0,02 %
maca-alicante.es/wp-content/uploads/2011/07/Arte-normativo-dossier.pdf	60	0,02 %
maca-alicante.es/wp-content/uploads/2013/09/Folleto-Didáctica-2013-educacióncon-fotos.pdf	47	0,02 %
maca-alicante.com/wp-login.php/wp-login.php	44	0,02 %
maca-alicante.es/wp-content/uploads/2011/09/CUESTIONARIO-SATISFACCIÓN_castellano.pdf	42	0,02 %
maca-alicante.es/wp-content/uploads/2013/08/PROGRAMACION-CINE-SEPT-OCT.pdf	40	0,01 %
maca-alicante.es/wp-content/uploads/2012/05/01-ALICANTE-MACA.pdf	40	0,01 %
maca-alicante.es/wp-content/uploads/2011/10/triptic_castella_448x210mm_11-9.pdf	39	0,01 %

Páginas más visitadas	Páginas visitadas	%
maca-alicante.es/wp-content/themes/canvas/functions/js/shortcode-generator/js/dialog-js.php	36	0,01 %
maca-alicante.es/wp-content/uploads/2013/01/folleto_amodoreflexion_MACA.pdf	35	0,01 %
maca-alicante.es/wp-admin/profile.php	35	0,01 %
maca-alicante.es/wp-content/themes/canvas/functions/js/shortcode-generator/dialog.php	35	0,01 %
maca-alicante.es/wp-content/uploads/2014/02/Programacion.pdf	34	0,01 %
maca-alicante.es/wp-content/uploads/2011/10/pieza-invitada.pdf	34	0,01 %
maca-alicante.es/wp-content/uploads/2014/03/Capella.pdf	34	0,01 %
maca-alicante.es/wp-content/uploads/2013/09/listado-obras-palazuelo.pdf	33	0,01 %
maca-alicante.es/wp-content/uploads/2013/04/concursofotoMACA2013.pdf	32	0,01 %
Otras	2.093	0,78 %
Total	269.647	100,00 %

Navegador

En este diagrama puede ver qué navegadores utilizan sus visitantes. Así puede saber, por ejemplo, para qué navegadores es recomendable optimizar su página web.

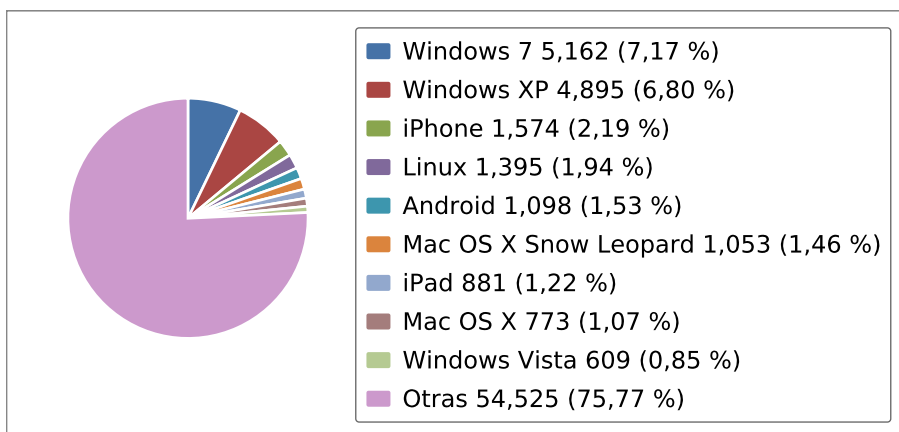


Navegador	Visitas	%
Mozilla 4	7.281	17,38 %
Firefox	4.639	11,07 %
Chrome	4.415	10,54 %
Internet Explorer	3.572	8,52 %
General Crawlers	3.023	7,21 %
WordPress	2.838	6,77 %

Navegador	Visitas	%
Mozilla 5	1.623	3,87 %
Facebook	1.058	2,52 %
Safari	997	2,38 %
Otras	12.459	29,73 %
Total	41.905	100,00 %

Sistemas operativos

Aquí puede ver qué sistema operativo utilizan sus visitantes. Esta información le ayudará a saber para qué sistemas operativos es recomendable optimizar su página web.



Sistemas operativos	Visitas	%
Windows 7	5.162	7,17 %
Windows XP	4.895	6,80 %
iPhone	1.574	2,19 %
Linux	1.395	1,94 %
Android	1.098	1,53 %
Mac OS X Snow Leopard	1.053	1,46 %
iPad	881	1,22 %
Mac OS X	773	1,07 %
Windows Vista	609	0,85 %
Otras	54.525	75,77 %
Total	71.965	100,00 %

Páginas de referencia

Podrá ver desde qué páginas han accedido los visitantes a su página web. Estas pueden ser otros sitios web o buscadores. Se mostrará la URL completa.

Páginas de referencia	Visitas	%
maca-alicante.com/wp-login.php	2.156	28,78 %
www.google.es/	1.496	19,97 %
www.google.es/url	972	12,98 %
www.google.es/search	306	4,08 %
www.google.com/url	100	1,33 %
www.baidu.com/s	95	1,27 %
www.google.com/	94	1,25 %
www.maca-alicante.com/	84	1,12 %
Otras	2.188	29,21 %
Total	7.491	100,00 %

Visitas clasificadas por continentes

Con este análisis puede conocer los continentes de los que proceden sus visitas.

Continente	Visitas	%
North America	28.162	49,49 %
Europe	21.644	38,03 %
Asia	6.438	11,31 %
South America	576	1,01 %
Africa	49	0,09 %
Australia	41	0,07 %
Total	56.910	100,00 %

Visitas clasificadas por países

A través de este análisis puede conocer los países de los que proceden sus visitas.

Países	Visitas	%
United States	27.860	48,95 %
Spain	12.017	21,12 %
France	4.248	7,46 %
China	3.542	6,22 %

Países	Visitas	%
Turkey	2.488	4,37 %
Russia	2.210	3,88 %
Czech Rep.	599	1,05 %
United Kingdom	597	1,05 %
Germany	595	1,05 %
Brazil	428	0,75 %
Ukraine	314	0,55 %
Italy	271	0,48 %
Canada	179	0,31 %
Netherlands	166	0,29 %
Finland	158	0,28 %
Japan	125	0,22 %
Poland	89	0,16 %
Mexico	86	0,15 %
Hong Kong	70	0,12 %
Belgium	68	0,12 %
Switzerland	52	0,09 %
India	45	0,08 %
Denmark	44	0,08 %
Otras	661	1,16 %
Total	56.910	100,00 %

Visitas clasificadas por ciudades

A través de esta evaluación puede conocer las ciudades de las que proceden sus visitas.

Ciudades	Visitas	%
US: Mountain View	11.201	19,68 %
US:	7.123	12,52 %
FR:	4.162	7,31 %
ES:	4.037	7,09 %
CN:	2.768	4,86 %
TR:	2.462	4,33 %
US: San Francisco	2.313	4,06 %



Informe trimestral 01-ene-2014 - 31-mar-2014

1&1 Estadísticas Web para todos los dominios y subdominios

Ciudades	Visitas	%
US: Seattle	2.295	4,03 %
US: Englewood	2.287	4,02 %
ES: Alicante	2.156	3,79 %
RU:	2.002	3,52 %
ES: Madrid	920	1,62 %
ES: Marbella	879	1,55 %
CZ: Brno	579	1,02 %
US: Simi Valley	552	0,97 %
US: Woodbridge	530	0,93 %
CN: Beijing	529	0,93 %
US: Palo Alto	513	0,90 %
DE:	359	0,63 %
GB:	329	0,58 %
ES: Barcelona	324	0,57 %
ES: Valencia	303	0,53 %
ES: Murcia	248	0,43 %
Otras	8.039	14,13 %
Total	56.910	100,00 %