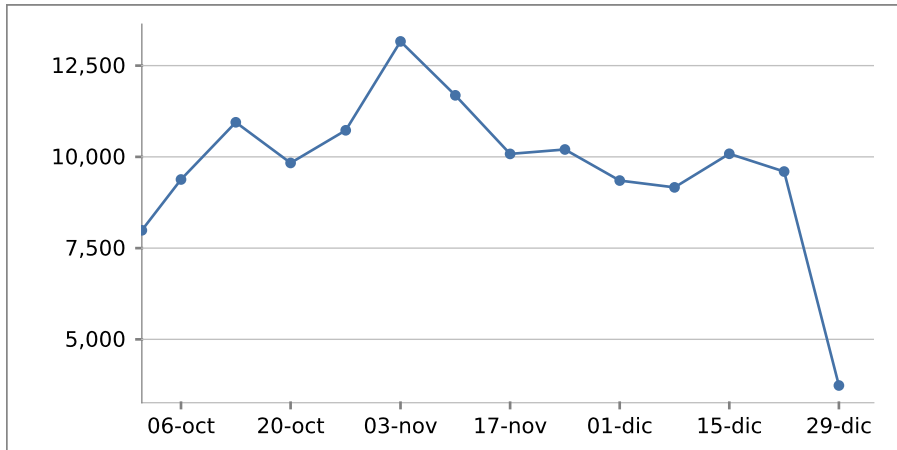


Visitas

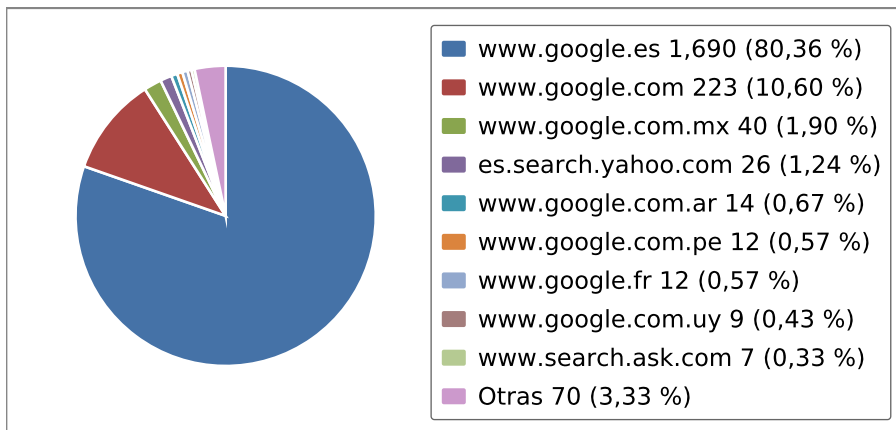
Todas las visitas realizadas desde un mismo ordenador se contabilizan como una única visita. Las visitas se identifican mediante la dirección IP y el navegador utilizado. Como un ordenador puede ser utilizado por varias personas (por ejemplo en un cibercafé) es posible que el número de visitas no sea igual al número de visitantes.



Semana número	De - a	Visitas
40	01-oct-14 - 05-oct-14	7.988
41	06-oct-14 - 12-oct-14	9.380
42	13-oct-14 - 19-oct-14	10.947
43	20-oct-14 - 26-oct-14	9.833
44	27-oct-14 - 02-nov-14	10.728
45	03-nov-14 - 09-nov-14	13.163
46	10-nov-14 - 16-nov-14	11.686
47	17-nov-14 - 23-nov-14	10.081
48	24-nov-14 - 30-nov-14	10.202
49	01-dic-14 - 07-dic-14	9.351
50	08-dic-14 - 14-dic-14	9.164
51	15-dic-14 - 21-dic-14	10.085
52	22-dic-14 - 28-dic-14	9.598
1	29-dic-14 - 31-dic-14	3.736
Total		135.942
Media		9.710

Motores de búsqueda

Con esta evaluación conocerá los buscadores utilizados por sus visitantes. Además, podrá ver cuántos visitantes llegan a su página web a través de cada uno de ellos.



Motores de búsqueda	Visitas	%
www.google.es	1.690	80,36 %
www.google.com	223	10,60 %
www.google.com.mx	40	1,90 %
es.search.yahoo.com	26	1,24 %
www.google.com.ar	14	0,67 %
www.google.com.pe	12	0,57 %
www.google.fr	12	0,57 %
www.google.com.uy	9	0,43 %
www.search.ask.com	7	0,33 %
Otras	70	3,33 %
Total	2.103	100,00 %

Criterios de búsqueda

En la tabla se muestran los criterios de búsqueda con los que se ha encontrado su página web con mayor frecuencia. Cada línea contiene un criterio de búsqueda. Así, por ejemplo, si alguien le ha encontrado introduciendo "restaurante Logroño", se incluirán en la tabla cada uno de los términos ("restaurante" y "Logroño") por separado.

Criterios de búsqueda	Visitas	%
cigarreras	578	25,72 %
las	453	20,16 %
alicante	370	16,47 %
programacion	48	2,14 %

Criterios de búsqueda	Visitas	%
2014	39	1,74 %
caja	27	1,20 %
cultural	26	1,16 %
centro	26	1,16 %
cigarrera	24	1,07 %
negra	24	1,07 %
concierto	14	0,62 %
navidad	11	0,49 %
www.cigarreras.es	10	0,45 %
programa	9	0,40 %
cigarra	9	0,40 %
para	9	0,40 %
direccion	8	0,36 %
teatro	8	0,36 %
del	8	0,36 %
diciembre	8	0,36 %
mercado	7	0,31 %
octubre	7	0,31 %
sala	7	0,31 %
cine	7	0,31 %
horario	6	0,27 %
dise	6	0,27 %
escenario	6	0,27 %
mapa	6	0,27 %
musica	5	0,22 %
disfraces	5	0,22 %
hoy	5	0,22 %
http	5	0,22 %
bar	5	0,22 %
donde	5	0,22 %
feos	5	0,22 %
ojos	5	0,22 %

Criterios de búsqueda	Visitas	%
bonitos	5	0,22 %
trueque	5	0,22 %
lascigarreras	5	0,22 %
festival	4	0,18 %
exposicion	4	0,18 %
noviembre	4	0,18 %
barro	4	0,18 %
terror	4	0,18 %
actividades	4	0,18 %
cuadros	4	0,18 %
cuento	4	0,18 %
tunel	4	0,18 %
uelos	4	0,18 %
Otras	391	17,40 %
Total	2.247	100,00 %

Páginas más visitadas

Aquí puede ver qué páginas han sido las más visitadas. Solo se han incluido aquellas que se han cargado totalmente, es decir, no se ha contabilizado los elementos independientes de la página, como pueden ser imágenes (.png, .jpg, .jpeg, .gif, .swf) y otros elementos (.css, .class y .js).

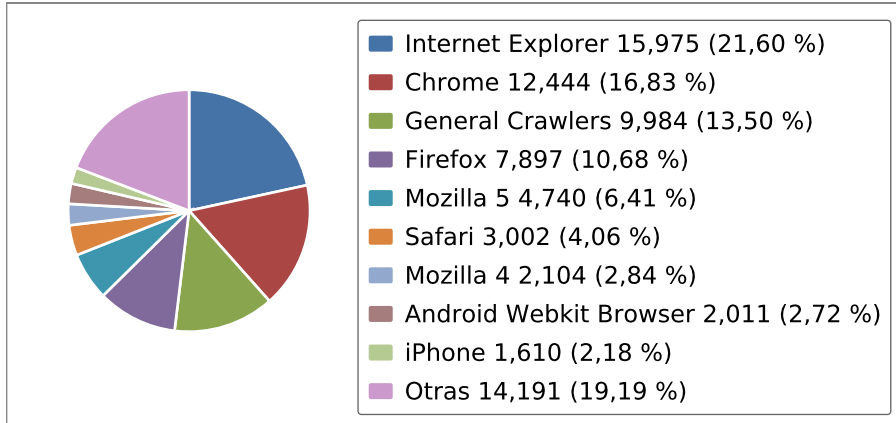
Páginas más visitadas	Páginas visitadas	%
cigarreras.es/index.php	226.456	48,04 %
cigarreras.es/wp-content/themes/editorial/functions/thumb.php	187.513	39,78 %
cigarreras.es/wp-login.php	12.089	2,56 %
cigarreras.es/wp-admin/admin-ajax.php	10.664	2,26 %
cigarreras.es/wp-content/plugins/meenews/inc/classes/timthumb.php	7.058	1,50 %
cigarreras.es/wp-content/themes/editorial/includes/fonts/LeagueGothic.otf	5.415	1,15 %
cigarreras.es/wp-trackback.php	4.878	1,03 %
cigarreras.es/wp-content/themes/editorial/includes/fonts/LeagueGothic.eot	2.365	0,50 %
cigarreras.es/wp-admin/post.php	1.899	0,40 %
cigarreras.es/wp-cron.php	1.500	0,32 %
cigarreras.es/wp-content/plugins/meenews/newsletter.php	1.266	0,27 %

Páginas más visitadas	Páginas visitadas	%
cigarreras.es/wp-content/themes/editorial/functions/js/shortcode-generator/js/dialog-js.php	1.256	0,27 %
cigarreras.es/wp-admin/edit-comments.php	1.227	0,26 %
cigarreras.es/wp-content/uploads/2014/10/Programacion-cigarreras.pdf	1.043	0,22 %
cigarreras.es/wp-admin/post-new.php	772	0,16 %
cigarreras.es/wp-admin/load-scripts.php	681	0,14 %
cigarreras.es/xmlrpc.php	537	0,11 %
cigarreras.es/wp-admin/async-upload.php	492	0,10 %
cigarreras.es/wp-content/uploads/2014/10/Prog_Casa_Musica.pdf	382	0,08 %
cigarreras.es/wp-admin/profile.php	379	0,08 %
cigarreras.es/wp-admin/index.php	285	0,06 %
cigarreras.es/wp-admin/load-styles.php	188	0,04 %
cigarreras.es/wp-admin/admin.php	185	0,04 %
cigarreras.es/wp-content/uploads/2014/08/Bases-2015.pdf	166	0,04 %
cigarreras.es/wp-content/uploads/2013/10/PROG-2013_NOV-DIC.pdf	149	0,03 %
cigarreras.es/wp-content/uploads/2014/07/PROG-2014_JAS_6.pdf	135	0,03 %
cigarreras.es/wp-content/uploads/2013/08/Programacion_Casa_Musica_Julio_SeptNUEVO.pdf	111	0,02 %
cigarreras.es/wp-admin/edit.php	109	0,02 %
cigarreras.es/wp-content/uploads/2014/01/PROGRAMA-2014_efm2-1.pdf	91	0,02 %
cigarreras.es/wp-content/themes/editorial/functions/assets/fonts/wooframework.woff	91	0,02 %
cigarreras.es/wp-includes/js/tinymce/wp-tinymce.php	89	0,02 %
cigarreras.es/wp-content/uploads/2013/04/PROGRAMA-2013-MAYO-AGOSTO.pdf	81	0,02 %
cigarreras.es/wp-includes/js/tinymce/skins/lightgray/fonts/tinymce.woff	79	0,02 %
cigarreras.es/wp-content/plugins/meenews/inc/ajax/ajax_actions.php	76	0,02 %
cigarreras.es/wp-content/uploads/2013/10/PROG-2013_NOV-DIC_def3.pdf	74	0,02 %
cigarreras.es/wp-content/uploads/2013/01/Prog.-Febrero-Marzo-y-Abril-2013.pdf	69	0,01 %
cigarreras.es/wp-content/uploads/2013/11/DIPTICO-DE-SALA_DEF.pdf	68	0,01 %
cigarreras.es/wp-content/uploads/2012/02/PROGRAMA-2012_TRAZDEF.pdf	63	0,01 %
cigarreras.es/wp-content/uploads/2014/01/29637-CIGARRERAS-programacion-2.pdf	62	0,01 %
cigarreras.es/wp-content/uploads/2011/10/cigarreras-manual.pdf	58	0,01 %

Páginas más visitadas	Páginas visitadas	%
cigarreras.es/wp-content/uploads/2013/01/DESPLEGABLE-ADA_ED8_BJ.pdf	52	0,01 %
cigarreras.es/wp-content/uploads/2012/07/Verano-2012.pdf	51	0,01 %
cigarreras.es/wp-content/uploads/2014/05/musea.pdf	49	0,01 %
cigarreras.es/wp-content/uploads/2014/05/20140523006.pdf	42	0,01 %
cigarreras.es/wp-content/uploads/2014/04/PROG-2014_AMJ_TRAZ.pdf	36	0,01 %
cigarreras.es/wp-content/uploads/2014/07/PROG-2014_JAS_5.pdf	33	0,01 %
cigarreras.es/todaslascartas/Dossier Todas las Cartas_Las Cigarreras.pdf	33	0,01 %
cigarreras.es/wp-content/uploads/2012/11/programacion.pdf	31	0,01 %
Otras	969	0,21 %
Total	471.397	100,00 %

Navegador

En este diagrama puede ver qué navegadores utilizan sus visitantes. Así puede saber, por ejemplo, para qué navegadores es recomendable optimizar su página web.

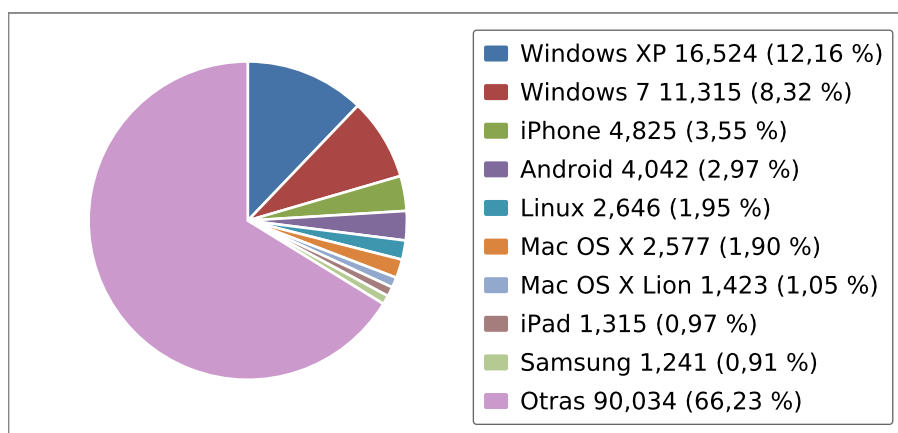


Navegador	Visitas	%
Internet Explorer	15.975	21,60 %
Chrome	12.444	16,83 %
General Crawlers	9.984	13,50 %
Firefox	7.897	10,68 %
Mozilla 5	4.740	6,41 %
Safari	3.002	4,06 %
Mozilla 4	2.104	2,84 %
Android Webkit Browser	2.011	2,72 %

Navegador	Visitas	%
iPhone	1.610	2,18 %
Otras	14.191	19,19 %
Total	73.958	100,00 %

Sistemas operativos

Aquí puede ver qué sistema operativo utilizan sus visitantes. Esta información le ayudará a saber para qué sistemas operativos es recomendable optimizar su página web.



Sistemas operativos	Visitas	%
Windows XP	16.524	12,16 %
Windows 7	11.315	8,32 %
iPhone	4.825	3,55 %
Android	4.042	2,97 %
Linux	2.646	1,95 %
Mac OS X	2.577	1,90 %
Mac OS X Lion	1.423	1,05 %
iPad	1.315	0,97 %
Samsung	1.241	0,91 %
Otras	90.034	66,23 %
Total	135.942	100,00 %

Páginas de referencia

Podrá ver desde qué páginas han accedido los visitantes a su página web. Estas pueden ser otros sitios web o buscadores. Se mostrará la URL completa.

Páginas de referencia	Visitas	%
www.google.es/	3.398	42,33 %
www.google.es/url	1.396	17,39 %
www.google.es/search	291	3,63 %
www.google.com/	151	1,88 %
www.facebook.com/	143	1,78 %
www.google.com/search	133	1,66 %
www.google.com/url	133	1,66 %
semalt.semalt.com/crawler.php	127	1,58 %
Otras	2.255	28,09 %
Total	8.027	100,00 %

Visitas clasificadas por continentes

Con este análisis puede conocer los continentes de los que proceden sus visitas.

Continente	Visitas	%
North America	57.233	54,59 %
Europe	42.340	40,39 %
Asia	4.376	4,17 %
South America	727	0,69 %
Australia	145	0,14 %
Africa	14	0,01 %
Total	104.835	100,00 %

Visitas clasificadas por países

A través de este análisis puede conocer los países de los que proceden sus visitas.

Países	Visitas	%
United States	56.664	54,05 %
Spain	17.726	16,91 %
France	8.165	7,79 %
Germany	5.357	5,11 %

Países	Visitas	%
Ukraine	4.245	4,05 %
China	3.830	3,65 %
Romania	2.946	2,81 %
Russia	994	0,95 %
United Kingdom	848	0,81 %
Bulgaria	820	0,78 %
Italy	562	0,54 %
Venezuela	360	0,34 %
Canada	266	0,25 %
Mexico	258	0,25 %
Poland	201	0,19 %
Netherlands	173	0,16 %
Australia	144	0,14 %
Brazil	139	0,13 %
Japan	109	0,10 %
S. Korea	104	0,10 %
Vietnam	70	0,07 %
Argentina	66	0,06 %
Turkey	57	0,05 %
Otras	734	0,70 %
Total	104.835	100,00 %

Visitas clasificadas por ciudades

A través de esta evaluación puede conocer las ciudades de las que proceden sus visitas.

Ciudades	Visitas	%
US: Mountain View	26.798	25,56 %
US:	17.617	16,80 %
FR:	8.071	7,70 %
US: Sunnyvale	4.826	4,60 %
ES:	4.402	4,20 %
ES: Alicante	4.212	4,02 %
UA:	4.136	3,94 %



Informe trimestral 01-oct-2014 - 31-dic-2014

1&1 Estadísticas Web para todos los dominios y subdominios

Ciudades	Visitas	%
US: San Francisco	3.630	3,46 %
DE: Kiez	3.311	3,16 %
RO:	2.882	2,75 %
CN:	2.570	2,45 %
ES: Madrid	2.103	2,01 %
DE:	1.517	1,45 %
US: Woodbridge	1.279	1,22 %
US: Seattle	900	0,86 %
BG:	814	0,78 %
RU:	800	0,76 %
ES: Barcelona	688	0,66 %
CN: Beijing	687	0,66 %
GB: Newcastle	615	0,59 %
ES: Elche	608	0,58 %
ES: Valencia	561	0,53 %
DE: N?rnberg	483	0,46 %
Otras	11.328	10,81 %
Total	104.835	100,00 %