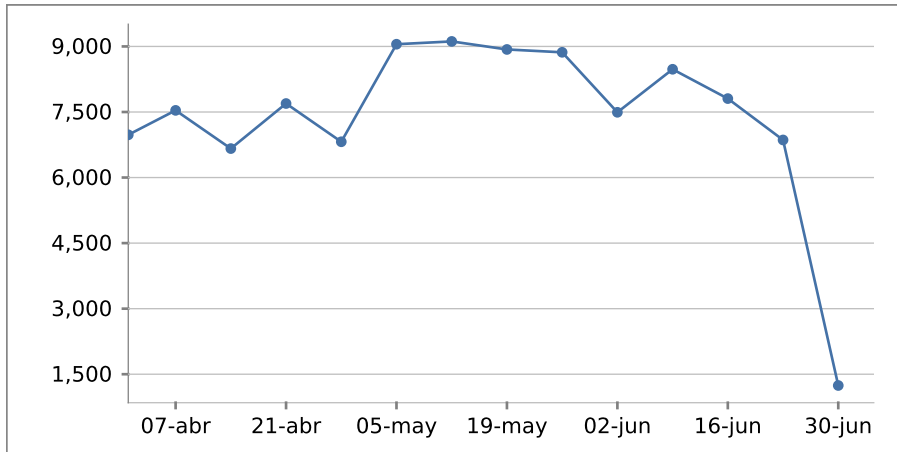


## Visitas

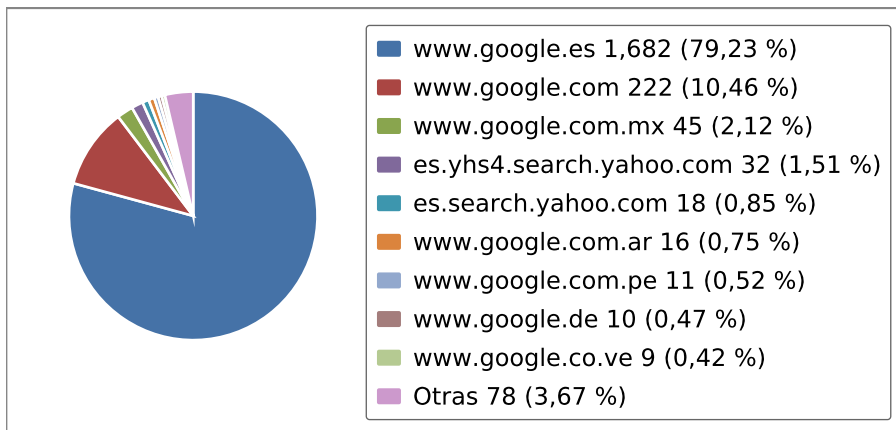
Todas las visitas realizadas desde un mismo ordenador se contabilizan como una única visita. Las visitas se identifican mediante la dirección IP y el navegador utilizado. Como un ordenador puede ser utilizado por varias personas (por ejemplo en un cibercafé) es posible que el número de visitas no sea igual al número de visitantes.



Semana número	De - a	Visitas
14	01-abr-14 - 06-abr-14	6.978
15	07-abr-14 - 13-abr-14	7.537
16	14-abr-14 - 20-abr-14	6.663
17	21-abr-14 - 27-abr-14	7.694
18	28-abr-14 - 04-may-14	6.819
19	05-may-14 - 11-may-14	9.051
20	12-may-14 - 18-may-14	9.115
21	19-may-14 - 25-may-14	8.931
22	26-may-14 - 01-jun-14	8.866
23	02-jun-14 - 08-jun-14	7.493
24	09-jun-14 - 15-jun-14	8.478
25	16-jun-14 - 22-jun-14	7.807
26	23-jun-14 - 29-jun-14	6.860
27	30-jun-14 - 30-jun-14	1.242
<b>Total</b>		<b>103.534</b>
<b>Media</b>		<b>7.395</b>

## Motores de búsqueda

Con esta evaluación conocerá los buscadores utilizados por sus visitantes. Además, podrá ver cuántos visitantes llegan a su página web a través de cada uno de ellos.



Motores de búsqueda	Visitas	%
www.google.es	1.682	79,23 %
www.google.com	222	10,46 %
www.google.com.mx	45	2,12 %
es.yhs4.search.yahoo.com	32	1,51 %
es.search.yahoo.com	18	0,85 %
www.google.com.ar	16	0,75 %
www.google.com.pe	11	0,52 %
www.google.de	10	0,47 %
www.google.co.ve	9	0,42 %
Otras	78	3,67 %
<b>Total</b>	<b>2.123</b>	<b>100,00 %</b>

## Criterios de búsqueda

En la tabla se muestran los criterios de búsqueda con los que se ha encontrado su página web con mayor frecuencia. Cada línea contiene un criterio de búsqueda. Así, por ejemplo, si alguien le ha encontrado introduciendo "restaurante Logroño", se incluirán en la tabla cada uno de los términos ("restaurante" y "Logroño") por separado.

Criterios de búsqueda	Visitas	%
cigarreras	652	23,50 %
las	525	18,92 %
alicante	466	16,79 %
centro	46	1,66 %



## Informe trimestral 01-abr-2014 - 30-jun-2014

1&1 Estadísticas Web para todos los dominios y subdominios

Criterios de búsqueda	Visitas	%
cultural	45	1,62 %
2014	44	1,59 %
programacion	41	1,48 %
caja	34	1,23 %
negra	31	1,12 %
cigarrera	29	1,05 %
concierto	24	0,86 %
mayo	17	0,61 %
teatro	12	0,43 %
junio	11	0,40 %
verano	10	0,36 %
del	9	0,32 %
craft	8	0,29 %
cool	8	0,29 %
horario	8	0,29 %
raimundo	8	0,29 %
amador	8	0,29 %
abril	8	0,29 %
conciertos	7	0,25 %
para	7	0,25 %
ojos	7	0,25 %
bonitos	7	0,25 %
casa	7	0,25 %
market	7	0,25 %
uelos	7	0,25 %
trueque	7	0,25 %
historia	6	0,22 %
musica	6	0,22 %
cigarra	6	0,22 %
fabrica	6	0,22 %
imagenes	6	0,22 %
actividades	6	0,22 %

Criterios de búsqueda	Visitas	%
que	6	0,22 %
fotos	6	0,22 %
pelicula	6	0,22 %
2013	5	0,18 %
dia	5	0,18 %
disfraz	5	0,18 %
con	5	0,18 %
bonsai	5	0,18 %
www.cigarreras.es	5	0,18 %
gigarreras	5	0,18 %
sala	5	0,18 %
programaci	5	0,18 %
taller	5	0,18 %
Otras	571	20,58 %
<b>Total</b>	<b>2.775</b>	<b>100,00 %</b>

## Páginas más visitadas

Aquí puede ver qué páginas han sido las más visitadas. Solo se han incluido aquellas que se han cargado totalmente, es decir, no se ha contabilizado los elementos independientes de la página, como pueden ser imágenes (.png, .jpg, .jpeg, .gif, .swf) y otros elementos (.css, .class y .js).

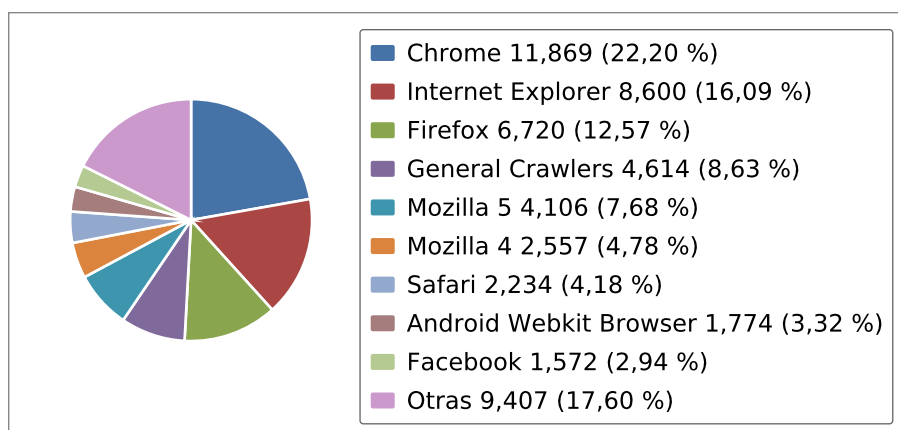
Páginas más visitadas	Páginas visitadas	%
cigarreras.es/index.php	159.246	42,85 %
cigarreras.es/wp-content/themes/editorial/functions/thumb.php	147.346	39,64 %
cigarreras.es/wp-login.php	23.592	6,35 %
cigarreras.es/wp-admin/admin-ajax.php	14.230	3,83 %
cigarreras.es/wp-content/plugins/meenews/inc/classes/timthumb.php	5.398	1,45 %
cigarreras.es/wp-content/themes/editorial/includes/fonts/LeagueGothic.otf	4.010	1,08 %
cigarreras.es/wp-content/themes/editorial/includes/fonts/LeagueGothic.eot	2.466	0,66 %
cigarreras.es/wp-admin/post-new.php	1.544	0,42 %
cigarreras.es/wp-trackback.php	1.344	0,36 %
cigarreras.es/wp-content/plugins/meenews/newsletter.php	1.328	0,36 %
cigarreras.es/wp-admin/post.php	1.239	0,33 %

Páginas más visitadas	Páginas visitadas	%
cigarreras.es/wp-admin/load-scripts.php	1.214	0,33 %
cigarreras.es/wp-cron.php	1.126	0,30 %
cigarreras.es/wp-admin/profile.php	941	0,25 %
cigarreras.es/wp-content/themes/editorial/functions/js/shortcode-generator/js/dialog-js.php	805	0,22 %
cigarreras.es/wp-content/uploads/2014/04/CasaMúsica.pdf	637	0,17 %
cigarreras.es/wp-content/uploads/2014/03/PROG-2014_AMJ_TRAZ-1.pdf	532	0,14 %
cigarreras.es/xmlrpc.php	451	0,12 %
cigarreras.es/wp-admin/index.php	334	0,09 %
cigarreras.es/wp-admin/load-styles.php	240	0,06 %
cigarreras.es/wp-admin/media-upload.php	211	0,06 %
cigarreras.es/wp-content/uploads/2014/05/folleto-dim20141.pdf	197	0,05 %
cigarreras.es/wp-admin/edit-comments.php	192	0,05 %
cigarreras.es/wp-admin/edit.php	178	0,05 %
cigarreras.es/wp-content/uploads/2014/04/PROG-2014_AMJ_TRAZ.pdf	176	0,05 %
cigarreras.es/wp-includes/js/tinymce/wp-tinymce.php	163	0,04 %
cigarreras.es/wp-admin/admin.php	156	0,04 %
cigarreras.es/wp-content/uploads/2013/08/Programacion_Casa_Musica_Julio_SeptNUEVO.pdf	155	0,04 %
cigarreras.es/wp-content/uploads/2013/10/PROG-2013_NOV-DIC.pdf	153	0,04 %
cigarreras.es/wp-admin/async-upload.php	117	0,03 %
cigarreras.es/wp-content/uploads/2014/05/musea.pdf	109	0,03 %
cigarreras.es/wp-content/uploads/2014/04/14-04-23-TALLER-ADULTOS-LIBRO-DE-ARTISTA-23-Y-24-DE-ABRIL.pdf	100	0,03 %
cigarreras.es/wp-content/plugins/meenews/inc/ajax/ajax_actions.php	80	0,02 %
cigarreras.es/wp-content/themes/editorial/functions/assets/fonts/woffframework.woff	72	0,02 %
cigarreras.es/wp-content/uploads/2013/11/DIPTICO-DE-SALA_DEF.pdf	70	0,02 %
cigarreras.es/wp-content/uploads/2012/11/programacion.pdf	67	0,02 %
cigarreras.es/wp-content/uploads/2014/01/29637-CIGARRERAS-programacion-2.pdf	64	0,02 %
cigarreras.es/wp-content/uploads/2013/04/PROGRAMA-2013-MAYO-AGOSTO.pdf	63	0,02 %
cigarreras.es/wp-content/uploads/2014/05/Sin-título-1.pdf	62	0,02 %

Páginas más visitadas	Páginas visitadas	%
cigarreras.es/wp-content/uploads/2014/02/PROGRAMA-2014_efm2-1.pdf	58	0,02 %
cigarreras.es/wp-content/uploads/2013/11/cartel-OK-vinilo.2013.pdf	50	0,01 %
cigarreras.es/wp-content/uploads/2013/01/Prog.-Febrero-Marzo-y-Abril-2013.pdf	44	0,01 %
cigarreras.es/wp-content/uploads/2012/02/PROGRAMA-2012_TRAZDEF.pdf	44	0,01 %
cigarreras.es/wp-content/uploads/2013/01/DESPLÉGABLE-ADA_ED8_BJ.pdf	40	0,01 %
cigarreras.es/wp-includes/js/tinymce/skins/lightgray/fonts/tinymce.woff	40	0,01 %
cigarreras.es/wp-admin/theme-editor.php	37	0,01 %
cigarreras.es/wp-content/uploads/2011/10/cigarreras-manual.pdf	37	0,01 %
cigarreras.es/wp-content/uploads/2014/01/PROGRAMA-2014_efm2-1.pdf	31	0,01 %
Otras	882	0,24 %
<b>Total</b>	<b>371.671</b>	<b>100,00 %</b>

## Navegador

En este diagrama puede ver qué navegadores utilizan sus visitantes. Así puede saber, por ejemplo, para qué navegadores es recomendable optimizar su página web.

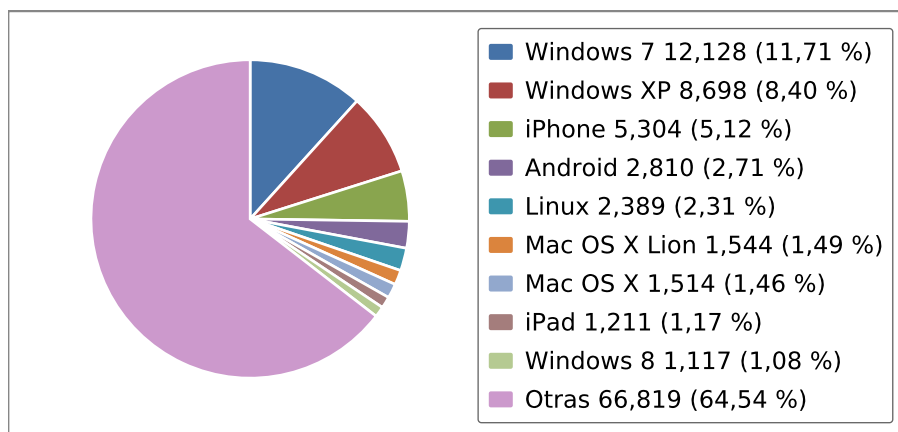


Navegador	Visitas	%
Chrome	11.869	22,20 %
Internet Explorer	8.600	16,09 %
Firefox	6.720	12,57 %
General Crawlers	4.614	8,63 %
Mozilla 5	4.106	7,68 %
Mozilla 4	2.557	4,78 %
Safari	2.234	4,18 %

Navegador	Visitas	%
Android Webkit Browser	1.774	3,32 %
Facebook	1.572	2,94 %
Otras	9.407	17,60 %
<b>Total</b>	<b>53.453</b>	<b>100,00 %</b>

## Sistemas operativos

Aquí puede ver qué sistema operativo utilizan sus visitantes. Esta información le ayudará a saber para qué sistemas operativos es recomendable optimizar su página web.



Sistemas operativos	Visitas	%
Windows 7	12.128	11,71 %
Windows XP	8.698	8,40 %
iPhone	5.304	5,12 %
Android	2.810	2,71 %
Linux	2.389	2,31 %
Mac OS X Lion	1.544	1,49 %
Mac OS X	1.514	1,46 %
iPad	1.211	1,17 %
Windows 8	1.117	1,08 %
Otras	66.819	64,54 %
<b>Total</b>	<b>103.534</b>	<b>100,00 %</b>

## Páginas de referencia

Podrá ver desde qué páginas han accedido los visitantes a su página web. Estas pueden ser otros sitios web o buscadores. Se mostrará la URL completa.

Páginas de referencia	Visitas	%
www.google.es/	2.583	33,01 %
www.google.es/url	1.317	16,83 %
www.facebook.com/	429	5,48 %
www.google.es/search	361	4,61 %
m.facebook.com/l.php	290	3,71 %
m.facebook.com	179	2,29 %
www.google.com/search	155	1,98 %
www.google.com/url	125	1,60 %
Otras	2.386	30,49 %
<b>Total</b>	<b>7.825</b>	<b>100,00 %</b>

## Visitas clasificadas por continentes

Con este análisis puede conocer los continentes de los que proceden sus visitas.

Continente	Visitas	%
North America	49.706	61,36 %
Europe	27.467	33,91 %
Asia	2.708	3,34 %
South America	962	1,19 %
Australia	120	0,15 %
Africa	41	0,05 %
<b>Total</b>	<b>81.004</b>	<b>100,00 %</b>

## Visitas clasificadas por países

A través de este análisis puede conocer los países de los que proceden sus visitas.

Países	Visitas	%
United States	47.775	58,98 %
Spain	16.502	20,37 %
France	3.343	4,13 %
Germany	2.948	3,64 %



Países	Visitas	%
China	2.174	2,68 %
United Kingdom	1.517	1,87 %
Jamaica	1.225	1,51 %
Bulgaria	778	0,96 %
Russia	616	0,76 %
Venezuela	440	0,54 %
Canada	438	0,54 %
Poland	333	0,41 %
Ukraine	327	0,40 %
Brazil	286	0,35 %
Netherlands	259	0,32 %
Mexico	217	0,27 %
Romania	199	0,25 %
Italy	153	0,19 %
Australia	119	0,15 %
Japan	110	0,14 %
Sweden	89	0,11 %
Argentina	82	0,10 %
Norway	76	0,09 %
Otras	998	1,23 %
<b>Total</b>	<b>81.005</b>	<b>100,00 %</b>

## Visitas clasificadas por ciudades

A través de esta evaluación puede conocer las ciudades de las que proceden sus visitas.

Ciudades	Visitas	%
US: Mountain View	20.743	25,61 %
US:	14.529	17,94 %
ES:	3.848	4,75 %
ES: Alicante	3.695	4,56 %
FR:	3.308	4,08 %
US: San Francisco	2.904	3,59 %
US: Sunnyvale	2.359	2,91 %



## Informe trimestral 01-abr-2014 - 30-jun-2014

1&1 Estadísticas Web para todos los dominios y subdominios

Ciudades	Visitas	%
DE:	1.796	2,22 %
ES: Madrid	1.793	2,21 %
CN:	1.519	1,88 %
US: Woodbridge	1.238	1,53 %
US: Seattle	1.231	1,52 %
JM: Kingston	1.224	1,51 %
GB: Newcastle	944	1,17 %
BG:	778	0,96 %
US: Simi Valley	752	0,93 %
DE: Kiez	745	0,92 %
US: Sayreville	724	0,89 %
ES: Barcelona	707	0,87 %
ES: Elche	595	0,73 %
ES: Valencia	536	0,66 %
US: Washington	518	0,64 %
US: Brooklyn	505	0,62 %
Otras	14.013	17,30 %
<b>Total</b>	<b>81.005</b>	<b>100,00 %</b>