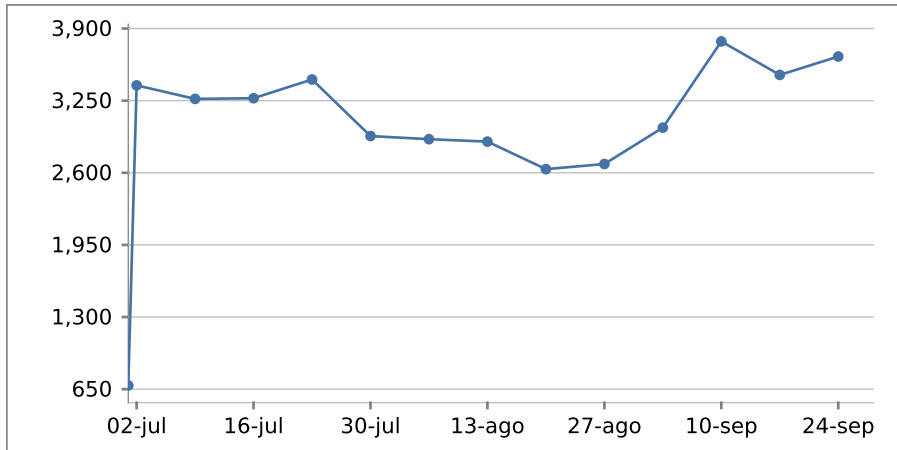


Visitas

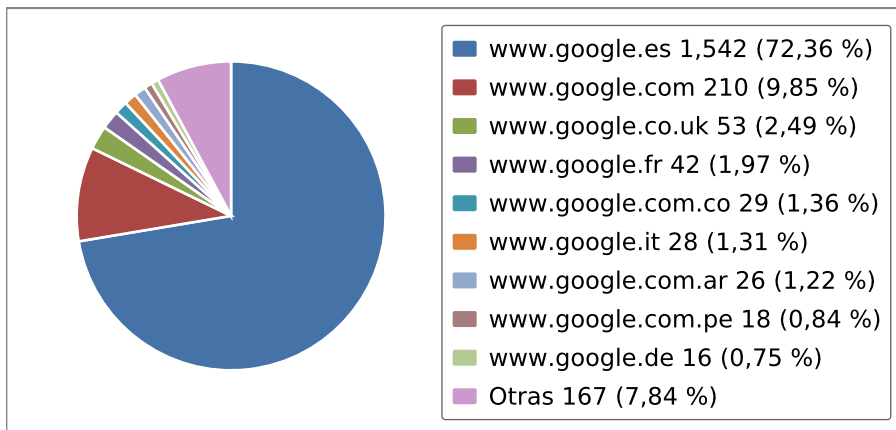
Todas las visitas realizadas desde un mismo ordenador se contabilizan como una única visita. Las visitas se identifican mediante la dirección IP y el navegador utilizado. Como un ordenador puede ser utilizado por varias personas (por ejemplo en un cibercafé) es posible que el número de visitas no sea igual al número de visitantes.



Semana número	De - a	Visitas
26	01-jul-12	683
27	02-jul-12 - 08-jul-12	3.388
28	09-jul-12 - 15-jul-12	3.266
29	16-jul-12 - 22-jul-12	3.272
30	23-jul-12 - 29-jul-12	3.441
31	30-jul-12 - 05-ago-12	2.931
32	06-ago-12 - 12-ago-12	2.903
33	13-ago-12 - 19-ago-12	2.881
34	20-ago-12 - 26-ago-12	2.633
35	27-ago-12 - 02-sep-12	2.679
36	03-sep-12 - 09-sep-12	3.007
37	10-sep-12 - 16-sep-12	3.784
38	17-sep-12 - 23-sep-12	3.482
39	24-sep-12 - 30-sep-12	3.648
Total		41.998
Media		3.000

Motores de búsqueda

Con esta evaluación conocerá los buscadores utilizados por sus visitantes. Además, podrá ver cuántos visitantes llegan a su página web a través de cada uno de ellos.



Motores de búsqueda	Visitas	%
www.google.es	1.542	72,36 %
www.google.com	210	9,85 %
www.google.co.uk	53	2,49 %
www.google.fr	42	1,97 %
www.google.com.co	29	1,36 %
www.google.it	28	1,31 %
www.google.com.ar	26	1,22 %
www.google.com.pe	18	0,84 %
www.google.de	16	0,75 %
Otras	167	7,84 %
Total	2.131	100,00 %

Criterios de búsqueda

En la tabla se muestran los criterios de búsqueda con los que se ha encontrado su página web con mayor frecuencia. Cada línea contiene un criterio de búsqueda. Así, por ejemplo, si alguien le ha encontrado introduciendo "restaurante Logroño", se incluirán en la tabla cada uno de los términos ("restaurante" y "Logroño") por separado.

Criterios de búsqueda	Visitas	%
alicante	1.003	24,88 %
maca	789	19,57 %
museo	410	10,17 %
arte	296	7,34 %

Criterios de búsqueda	Visitas	%
contemporaneo	169	4,19 %
museos	85	2,11 %
art	66	1,64 %
neo	58	1,44 %
contempor	58	1,44 %
museum	53	1,31 %
asegurada	35	0,87 %
contemporary	28	0,69 %
sempere	24	0,60 %
modern	23	0,57 %
moderno	22	0,55 %
exposiciones	20	0,50 %
castedo	19	0,47 %
sonia	19	0,47 %
tapiés	16	0,40 %
eusebio	15	0,37 %
del	14	0,35 %
madridejos	14	0,35 %
sancho	14	0,35 %
maquetas	13	0,32 %
maqueta	13	0,32 %
casa	13	0,32 %
arquitectura	12	0,30 %
turismo	11	0,27 %
gatto	8	0,20 %
ciudad	8	0,20 %
sol	8	0,20 %
museu	8	0,20 %
juana	8	0,20 %
mporaneo	8	0,20 %
cont	8	0,20 %
juan	8	0,20 %

Criterios de búsqueda	Visitas	%
exposicion	7	0,17 %
horario	7	0,17 %
gallery	7	0,17 %
contemporanea	6	0,15 %
salas	6	0,15 %
identidad	6	0,15 %
pintura	6	0,15 %
santa	6	0,15 %
maca-alicante.es	5	0,12 %
santi	5	0,12 %
frances	5	0,12 %
cine	5	0,12 %
manual	5	0,12 %
Otras	580	14,38 %
Total	4.032	100,00 %

Páginas más visitadas

Aquí puede ver qué páginas han sido las más visitadas. Solo se han incluido aquellas que se han cargado totalmente, es decir, no se ha contabilizado los elementos independientes de la página, como pueden ser imágenes (.png, .jpg, .jpeg, .gif, .swf) y otros elementos (.css, .class y .js).

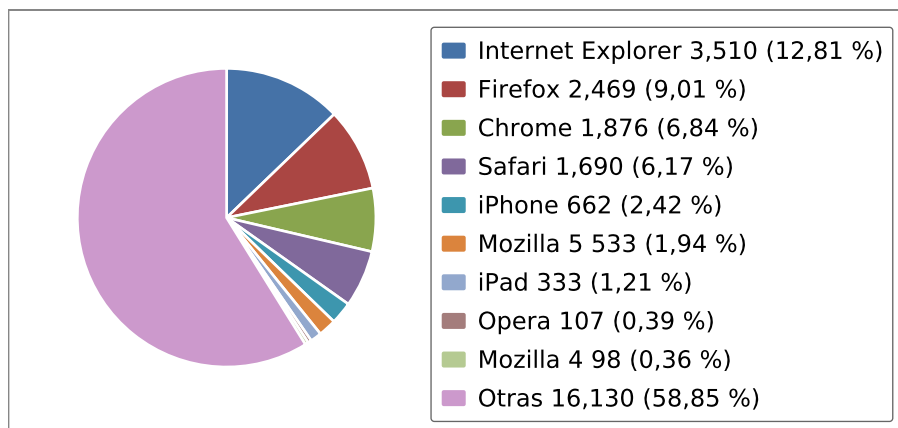
Páginas más visitadas	Páginas visitadas	%
maca-alicante.es/wp-content/themes/canvas/functions/thumb.php	96.710	59,26 %
maca-alicante.es/index.php	56.292	34,49 %
maca-alicante.es/wp-admin/admin-ajax.php	2.371	1,45 %
maca-alicante.com/index.php	1.950	1,19 %
maca-alicante.es/wp-login.php	1.633	1,00 %
maca-alicante.es/wp-admin/media-upload.php	855	0,52 %
maca-alicante.es/wp-admin/post.php	547	0,34 %
maca-alicante.es/wp-admin/load-scripts.php	446	0,27 %
maca-alicante.es/wp-cron.php	433	0,27 %
maca-alicante.es/xmlrpc.php	234	0,14 %
maca-alicante.es/wp-admin/load-styles.php	175	0,11 %

Páginas más visitadas	Páginas visitadas	%
maca-alicante.es/wp-admin/index-extra.php	139	0,09 %
maca-alicante.es/wp-admin/index.php	124	0,08 %
maca-alicante.es/wp-content/plugins/dmsg uestbook/captcha/captcha.php	109	0,07 %
maca-alicante.es/wp-content/themes/canvas/thumb.php	76	0,05 %
maca-alicante.es/wp-admin/edit.php	56	0,03 %
maca-alicante.es/wp-admin//media-upload.php	55	0,03 %
maca-alicante.es/wp-admin/post-new.php	46	0,03 %
maca-alicante.com/wp-login.php	45	0,03 %
maca-alicante.es/wp-content/uploads/2012/05/BASES-FOTOGRAFIA-ok.pdf	38	0,02 %
museoartecontemporaneoalicante.es/index.php	35	0,02 %
maca-alicante.es/wp-content/uploads/2012/05/01-ALICANTE-MACA.pdf	35	0,02 %
museoalicante.es/index.php	33	0,02 %
maca-alicante.com/wp-content/uploads/MIC_MACA.pdf	30	0,02 %
maca-alicante.es/wp-content/uploads/2012/06/4.pdf	29	0,02 %
maca-alicante.es/google_sitemap.xml.gz	27	0,02 %
maca-alicante.es/wp-content/uploads/2011/11/FORO-CASABLANCA.pdf	25	0,02 %
maca-alicante.es/wp-content/uploads/2012/09/DOSSIER-CAM.pdf	23	0,01 %
maca-alicante.es/wp-content/uploads/2011/07/Triptico.pdf	18	0,01 %
maca-alicante.es/wp-admin/media.php	17	0,01 %
maca-alicante.es/wp-admin/admin.php	15	0,01 %
maca-alicante.es/wp-content/uploads/2011/10/triptic_castella_448x210mm_11-9.pdf	15	0,01 %
maca-alicante.es/wp-admin/plugins.php	14	0,01 %
maca-alicante.es/wp-admin/edit-tags.php	14	0,01 %
maca-alicante.es/wp-content/uploads/2011/07/LISTADO-DE-OBRA.pdf	12	0,01 %
maca-alicante.es/wp-admin//post.php	12	0,01 %
maca-alicante.es/wp-content/uploads/2012/04/DOSSIER-AENA-FINAL.pdf	11	0,01 %
maca-alicante.es/wp-app.php/service	11	0,01 %
maca-alicante.es/wp-content/uploads/2012/01/invitación.pdf	11	0,01 %
maca-alicante.es/wp-content/index.php	10	0,01 %
maca-alicante.es/wp-admin/async-upload.php	10	0,01 %

Páginas más visitadas	Páginas visitadas	%
maca-alicante.es/wp-content/uploads/2012/01/folleto_castellano.pdf	10	0,01 %
maca-alicante.es/google1649c9574b25cbee.html	10	0,01 %
maca-alicante.es/wp-content/uploads/2011/10/pequeño11.pdf	10	0,01 %
maca-alicante.es/wp-content/themes/canvas_old/changelog.txt	10	0,01 %
maca-alicante.com/google_sitemap.xml.gz	9	0,01 %
maca-alicante.es/wp-content/uploads/2011/10/cartell_castella_210x600m_15-9.pdf	9	0,01 %
maca-alicante.es/wp-content/uploads/2012/01/NOTA-PRENSA-INAUGURACIÓN.pdf	9	0,01 %
Otras	396	0,24 %
Total	163.204	100,00 %

Navegador

En este diagrama puede ver qué navegadores utilizan sus visitantes. Así puede saber, por ejemplo, para qué navegadores es recomendable optimizar su página web.

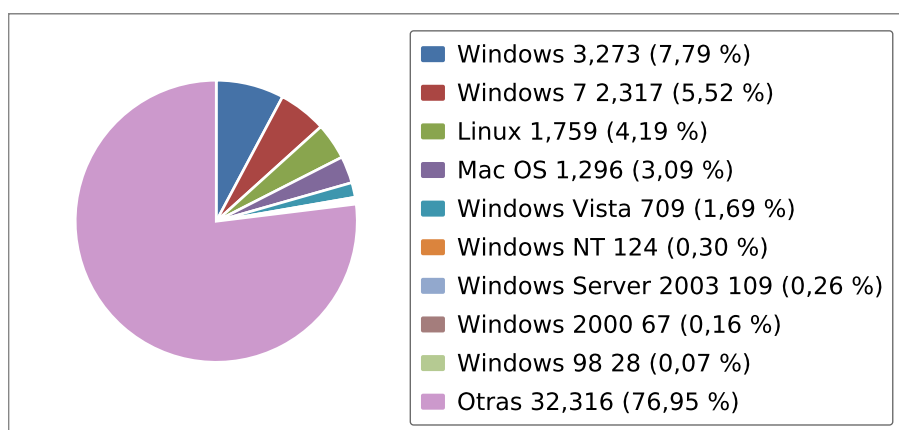


Navegador	Visitas	%
Internet Explorer	3.510	12,81 %
Firefox	2.469	9,01 %
Chrome	1.876	6,84 %
Safari	1.690	6,17 %
iPhone	662	2,42 %
Mozilla 5	533	1,94 %
iPad	333	1,21 %
Opera	107	0,39 %
Mozilla 4	98	0,36 %

Navegador	Visitas	%
Otras	16.130	58,85 %
Total	27.408	100,00 %

Sistemas operativos

Aquí puede ver qué sistema operativo utilizan sus visitantes. Esta información le ayudará a saber para qué sistemas operativos es recomendable optimizar su página web.



Sistemas operativos	Visitas	%
Windows	3.273	7,79 %
Windows 7	2.317	5,52 %
Linux	1.759	4,19 %
Mac OS	1.296	3,09 %
Windows Vista	709	1,69 %
Windows NT	124	0,30 %
Windows Server 2003	109	0,26 %
Windows 2000	67	0,16 %
Windows 98	28	0,07 %
Otras	32.316	76,95 %
Total	41.998	100,00 %

Páginas de referencia

Podrá ver desde qué páginas han accedido los visitantes a su página web. Estas pueden ser otros sitios web o buscadores. Se mostrará la URL completa.

Páginas de referencia	Visitas	%
www.google.es/url	1.241	30,45 %
www.alicanteturismo.com/	329	8,07 %
www.google.es/search	234	5,74 %
www.alicante.es/	173	4,25 %
www.maca-alicante.com/	152	3,73 %
www.google.com/url	140	3,44 %
www.alicante.es/cultura/museos-maca.html	106	2,60 %
www.google.es/imgres	96	2,36 %
Otras	1.604	39,36 %
Total	4.075	100,00 %

Visitas clasificadas por continentes

Con este análisis puede conocer los continentes de los que proceden sus visitas.

Continente	Visitas	%
North America	21.157	57,55 %
Europe	12.334	33,55 %
Asia	3.035	8,25 %
South America	210	0,57 %
Africa	19	0,05 %
Australia	10	0,03 %
Total	36.765	100,00 %

Visitas clasificadas por países

A través de este análisis puede conocer los países de los que proceden sus visitas.

Países	Visitas	%
United States	20.714	56,34 %
Spain	7.082	19,26 %
China	2.563	6,97 %
Russia	2.460	6,69 %

Países	Visitas	%
France	635	1,73 %
Sweden	611	1,66 %
United Kingdom	396	1,08 %
Canada	393	1,07 %
Ukraine	352	0,96 %
Japan	303	0,82 %
Italy	236	0,64 %
Germany	185	0,50 %
Hong Kong	95	0,26 %
Czech Rep.	76	0,21 %
Netherlands	66	0,18 %
Argentina	58	0,16 %
Colombia	40	0,11 %
Switzerland	39	0,11 %
Peru	37	0,10 %
Mexico	36	0,10 %
Ireland	33	0,09 %
Brazil	28	0,08 %
Belgium	26	0,07 %
Otras	301	0,82 %
Total	36.765	100,00 %

Visitas clasificadas por ciudades

A través de esta evaluación puede conocer las ciudades de las que proceden sus visitas.

Ciudades	Visitas	%
US: Mountain View	8.354	22,72 %
US:	3.596	9,78 %
US: Englewood	3.422	9,31 %
RU:	2.434	6,62 %
US: Seattle	2.060	5,60 %
ES: Alicante	1.740	4,73 %
US: Palo Alto	1.390	3,78 %



Informe trimestral 01-jul-2012 - 30-sep-2012

1&1 Estadísticas Web para todos los dominios y subdominios

Ciudades	Visitas	%
ES: Madrid	1.355	3,69 %
ES:	1.040	2,83 %
CN: Beijing	1.007	2,74 %
US: Coldwater	949	2,58 %
CN:	918	2,50 %
FR:	551	1,50 %
ES: Elche	528	1,44 %
CN: Guangzhou	388	1,06 %
CA: Ottawa	381	1,04 %
SE: Uppsala	331	0,90 %
UA:	325	0,88 %
JP:	286	0,78 %
GB:	271	0,74 %
ES: Valencia	202	0,55 %
IT:	184	0,50 %
ES: Barcelona	181	0,49 %
Otras	4.872	13,25 %
Total	36.765	100,00 %